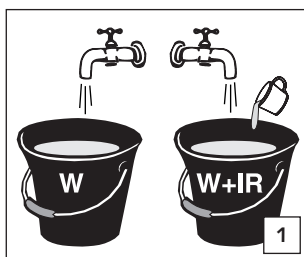
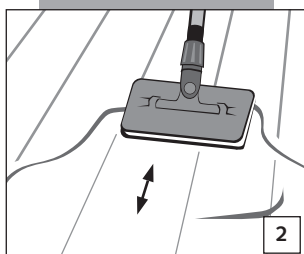


## EXTRA ONDERHOUD (intensiefreinigen en onderhoudsolie)



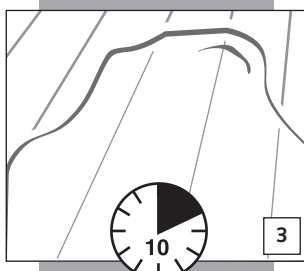
### BENODIGDHEDEN

- Twee emmers
- Dweil of swepmop
- Katoenen doeken
- WOCA Intensiefreiniger
- Handpads (wit)
- Sproeikop of -flacon
- WOCA Onderhoudsolie (natureel of wit-gepigmenteerd)



### INTENSIEFREINIGEN

- 1 Vul één emmer met 5 liter (warm) water. Vul de andere emmer met 5 liter (warm) water en een kopje WOCA Intensiefreiniger (125 ml). *Gebruik bij zeer vuile plekken twee kopjes intensiefreiniger (250 ml) op 5 liter water.*
- 2 Boen de intensiefreiniger goed vochtig (niet kletsnat!) met een witte pad in het hout. Spoel de pad af en toe uit in het spoelwater.
- 3 Laat de intensiefreiniger ongeveer 10 tot 15 minuten inwerken. Haal ondertussen schoon spoelwater.
- 4 Neem met een uitgewrongen swepmop het losgeweekte vuil op. Spoel de swepmop regelmatig uit in het spoelwater.



Als de vloer schoon is, volledig laten drogen (minimaal vier uur bij kamertemperatuur).

### WOCA ONDERHOUDSOLIE GEBRUIKEN

*Schud of roer de wit-gepigmenteerde onderhoudsolie goed voor gebruik!*

- 5 Vernevel met een sproeiflacon de onderhoudsolie op de vloer. Even in laten trekken.
- 6 Masseer de onderhoudsolie met een schone en droge witte pad in het hout.
- 7 Hierna de vloer volledig droog wrijven met katoenen doeken.

Laat de vloer drogen. Pas na vier uur weer intensief belopen.

Na behandeling met onderhoudsolie mag de vloer 24 uur niet met water in aanraking komen!

Behandel de vloer (na minstens 24 uur) met WOCA zeep. Zo wordt inlopen van vuil voorkomen.

### Tip

*Kleine oppervlakken kunnen met een katoenen doek met onderhoudsolie worden ingewreven.*

*Bij grote oppervlakken kan een boenmachine worden gebruikt.*

*Ga voor meer informatie naar uw WOCA dealer.*

### Waarschuwing

*De katoenen doeken en pad na inwrijven van de onderhoudsolie goed spoelen in water en buiten laten drogen, of kletsnat opbergen in een plastic zak en weggooien, in verband met zelfontbrandingsgevaar!*

Ziet de vloer er na verloop van tijd op sommige plekken 'schraal' uit, of is de vloer toch moeilijker schoon te krijgen? Geef de vloer dan een opknopbeurt met WOCA Intensiefreiniger en WOCA Onderhoudsolie.

Bij een goed onderhouden vloer is een volledige opknopbeurt hooguit één keer per jaar nodig.

